

**NOWOŚCI**  
2015

# GARDA

**System uszczelnień do  
drzwi i ścianek szklanych**

**Glass sealing system  
& drop down seal systems**

ZIMNO | COLD



HAŁAS | NOISE



WIATR | WIND



OWADY | INSECTS



KURZ | DUST

**SYSTEMY  
ŚCIANEK  
SZKLANYCH  
PARTITIONS  
WALLS  
SYSTEMS**



## CCU3000K

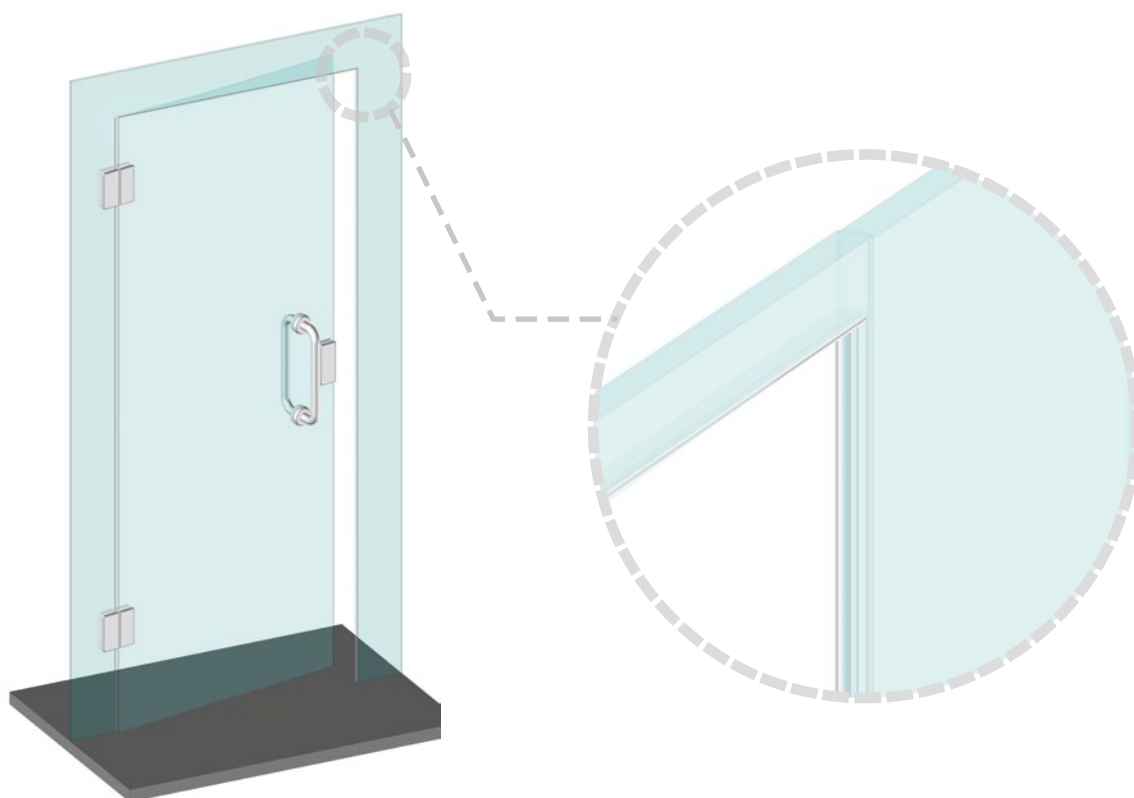
Uszczelka krawędziowa do drzwi i ścianek szklanych  
Glass lip adhesive perimetric seal for glass doors and walls

### USZCZELKA KRAWĘDZIOWA DO DRZWI I ŚCIANEK SZKLANYCH

CCU3000K to samoprzylepna obwodowa uszczelka do drzwi i ścianek szklanych. Uszczelka dostarczana jest w zestawie z bardzo wytrzymałą transparentną taśmą dwustronną. Uszczelka może być stosowany dla szkła o grubości od 8–14 mm. Uszczelka zapewnia ochronę przed insektami, kurzem oraz czynnikami atmosferycznymi tj. wiatr czy zimno. Poprawia właściwości akustyczne drzwi i ścianek szklanych.

### GLASS LIP ADHESIVE PERIMETRIC SEAL FOR GLASS DOORS AND WALLS

GLASS LIP is an adhesive perimetric seal for glass doors and walls of simple and easy fitting. It consists of a soft transparent seal with lips which is quickly installed with an high strength transparent adhesive. GLASSLIP can be used on glasses from 8 mm to 14 mm thick.

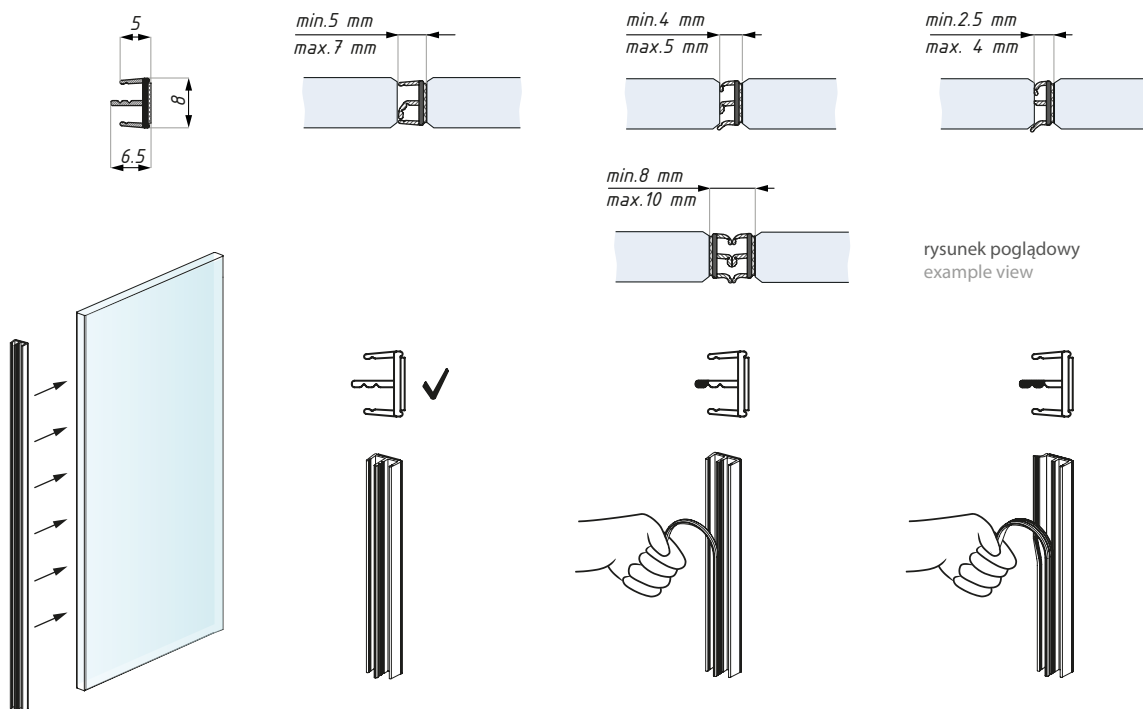


| Kod / Code                                     | Material<br>Material   | Montaż<br>Fixing type  | Długość (mm)<br>Length (mm) |
|--|--|--|-----------------------------|
| CCU3000K                                       | TCT<br>(patent producenta)<br><br>transparent coextruded<br>thermoplastic (producer. patent) | transparentna taśma<br>dwustronna<br><br>high strenght<br>transparent adhesive | 3000                        |
| grubość szkła (mm): 8-14                       |  | glass thickness (mm): 8-14   |                             |
| UWAGA: zestaw nie zawiera szablonu montażowego |  | NOTE: tempate is not included  |                             |

## WYMIARY I MONTAŻ / DIMENSION & APPLICATION:

- Odrywając poszczególne moduły pióra uszczelki, można dowolnie dostosować ją do szczeliny od 2,5 - 7 mm. W przypadku większej szczeliny możliwe jest zastosowanie jednocześnie 2 uszczelek.

- The seal lips can be shortened simply tearing off part of the lip, to meet gaps from 2,5 to 7 mm. In case of the bigger gap two glass lip seals to be applied.




## CCU-PACK

Szablon do montażu uszczelki krawędziowej  
Template

## ŁATWOŚĆ MONTAŻU / EASY INSTALLATION:

- Zastosowanie szablonu montażowego umożliwia idealny montaż uszczelki na krawędzi formatki szklanej. Szablon montażowy jest dostosowany do najpopularniejszych grubości szkła.

- Glass lip adhesive perimetric seal can be applied with a template which allows a perfect positioning always in the centre of the glass



Kod / Code

CCU-PACK

## CCU3000S

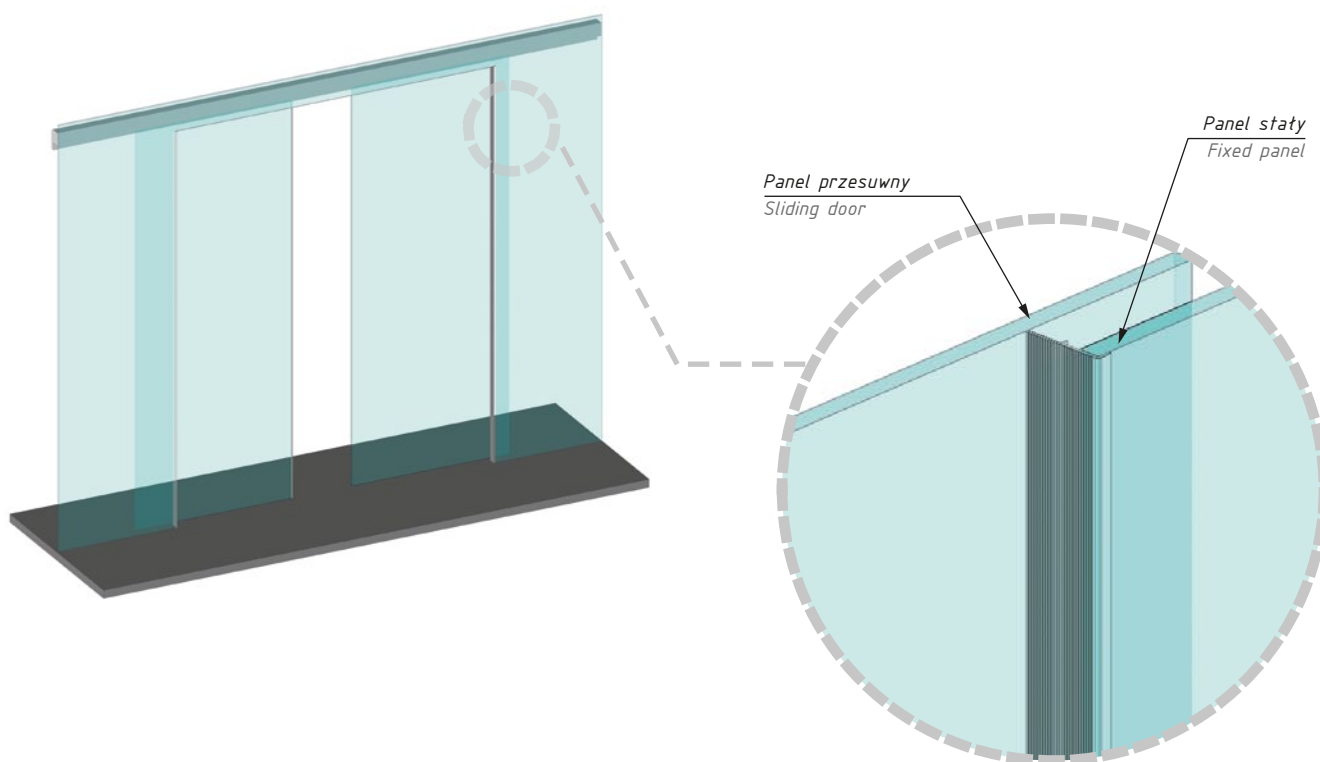
Uszczelka krawędziowa do drzwi przesuwnych  
Glass lip slide

### USZCZELKA KRAWĘDZIOWA DO DRZWI PRZESUWNYCH

CCU3000S to samoprzylepna uszczelka do przesuwnych drzwi szklanych o łatwym i szybkim montażu. Składa się z dwóch części: miękkiej - regulowanej oraz twardej - instalowanej na panelu stałym. Uszczelka ma za zadanie skompensowanie szczeliny między drzwiami przesuwnymi a częścią stałą ścianki. Może być stosowana dla szkła o grubości od 8 - 14 mm. Uszczelka zapewnia ochronę przed insektami, kurzem oraz czynnikami atmosferycznymi tj. wiatr czy zimno.

### GLASS LIP SLIDE

GLASS LIP SLIDE is an adhesive seal for sliding glass doors of simple and quick installation. It consists of a soft transparent seal with an adjustable single lip, which is installed on the fixed part of the sliding door to compensate the gap with the moving part. GLASS LIP SLIDE can be used on glasses from 8 mm to 14 mm thick.



| Kod / Code | Materiał<br>Material   | Montaż<br>Fixing type  | Długość (mm)<br>Length (mm) |
|------------|--|--|-----------------------------|
| CCU3000S   | TCT<br>(patent producenta)<br><br>transparent coextruded<br>thermoplastic (producer. patent) | transparentna taśma<br>dwustronna<br><br>high strenght<br>transparent adhesive | 3000                        |

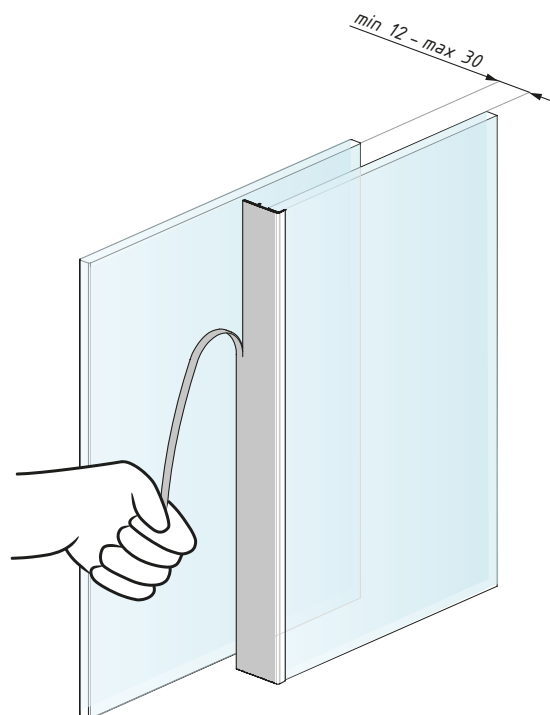
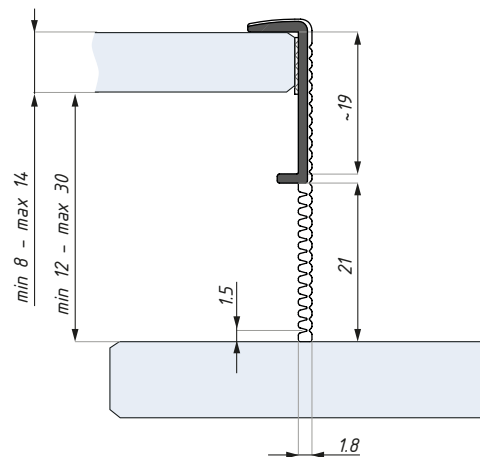
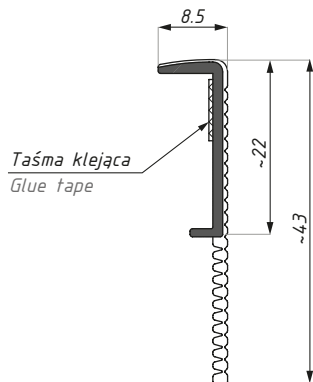
grubość szkła (mm): 8-14

glass thickness (mm): 8-14

## WYMIARY I MONTAŻ / DIMENSION & APPLICATION:

• Pióro uszczelki może być łatwo skracane poprzez odrywanie poszczególnych jego modułów, tak aby osiągnąć uszczelnienie w zakresie od 12-30 mm.

• Seal lips can be shortened simply tearing off part of the lip, to meet gaps from 12 to 30 mm



Regulacja / Regulation

## CCR


Listwa dolna z wysuwaną uszczelką  
Drop down seal glass bottom

### LISTWA DOLNA Z WYSUWANĄ USZCZELKĄ DO SZKŁA

CCR to listwa z wysuwaną uszczelką przeznaczona do montażu na dolnej krawędzi drzwi szklanych. Listwa jest łatwa w montażu a dzięki mechanizmowi nożycowemu samodzielnie adaptuje się do każdego rodzaju podłoża i wypełnia szczelinę pomiędzy drzwiami a podłogą. Listwa jest przystosowana dla osób niepełnosprawnych, zapewnia ochronę przed insektami i kurzem. Poprawia właściwości akustyczne drzwi szklanych.

### DROP DOWN SEAL GLASS BOTTOM

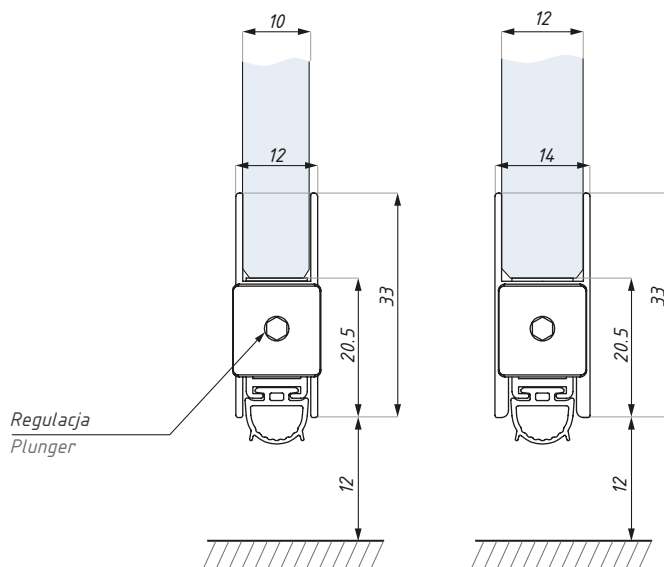
It's a door bottom seal which closes the gap between the hinged glass door bottom and the floor. It's easy to install and because of the graduated scissor action of the mechanism, it adapt itself to all kind of floors, even if not perfectly linear.



Uszczelka / Seal



38 dB Rw



#### REGULACJA / PLUNGER AND ADJUSTMENT TYPE:

- Możliwość wysunięcia przycisku zwalnającego o 3 mm przy pomocy klucza imbusowego
- Nylon-clad steel plunger, adjustable with a 3 mm allen wrench.

## USZCZELKA / SEAL:

- Uszczelka wykonana z samogasnącego silikonu
- Certyfikat izolacyjności akustycznej 38dB Rw
- Balloon in self-extinguishing silicone
- certified at 38dB Rw

## INFORMACJE TECHNICZNE / TECHNICAL CHARACTERISTICS:

- Stopniowany mechanizm nożycowy (uszczelka opada w pierwszej kolejności po stronie zawiasów a w drugiej kolejności po stronie zamka)
- Przy otwarciu drzwi uszczelka chowa się w listwie
- Maksymalne wysunięcie uszczelki do 14 mm
- Elementy mechanizmu wykonane są ze stali ocynkowanej i wzmocnionego PA z 20 % domieszką włókna szklanego
- Profile są wykonane ze stopu aluminium 6060 T6
- Zawiera uszczelkę domykającą
- Graduated scissor action (seal drops on hinge side before lock side).
- Mechanism removable from hinge side after fixing.
- 14 mm maximum drop.
- Galvanised steel flat springs and actuators in PA reinforced with 20% glassfibre.
- 6060 T6 aluminium alloy profiles.
- Closing plug included.

### CERTYFIKAT:

- Przetestowane na 200,000 cykli zamykania

### CERTIFICATIONS:

- Tested to 200,000 closing cycles.

| Kod / Code     | Wykończenie<br>Finish              | Grubość szkła (mm)<br>Glass thickness (mm) | Długość (mm)*<br>Length (mm) * | Materiał<br>Material  |
|----------------|------------------------------------|--|--------------------------------|-----------------------|
| CCR930B10 PAX  | połyskowy alinox / polished alinox | 10   | 930                            | aluminium / aluminium |
| CCR930B12 PAX  | połyskowy alinox / polished alinox | 12   | 930                            | aluminium / aluminium |
| CCR1030B10 PAX | połyskowy alinox / polished alinox | 10   | 1030                           | aluminium / aluminium |
| CCR1030B12 PAX | połyskowy alinox / polished alinox | 12   | 1030                           | aluminium / aluminium |
| CCR930B10 NA   | anoda srebrna / silver anodized    | 10   | 930                            | aluminium / aluminium |
| CCR930B12 NA   | anoda srebrna / silver anodized    | 12   | 930                            | aluminium / aluminium |
| CCR1030B10 NA  | anoda srebrna / silver anodized    | 10   | 1030                           | aluminium / aluminium |
| CCR1030B12 NA  | anoda srebrna / silver anodized    | 12   | 1030                           | aluminium / aluminium |

\* PRZYCINANIE DŁUGOŚCI: możliwość skrócenia długości maksymalnie 130 mm po przeciwnej stronie przycisku

\* TRIMMING LENGTHS up to 130 mm on the opposite side to the plunger

## CCS


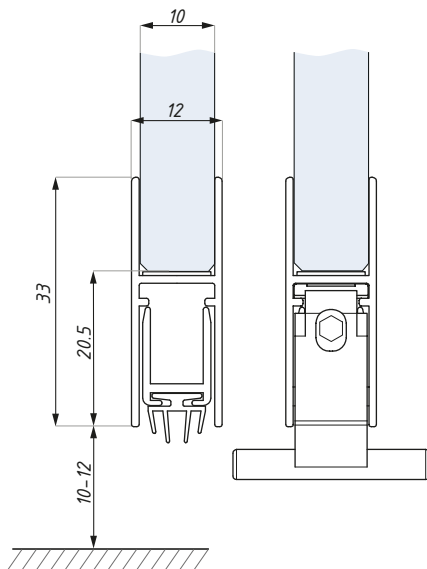
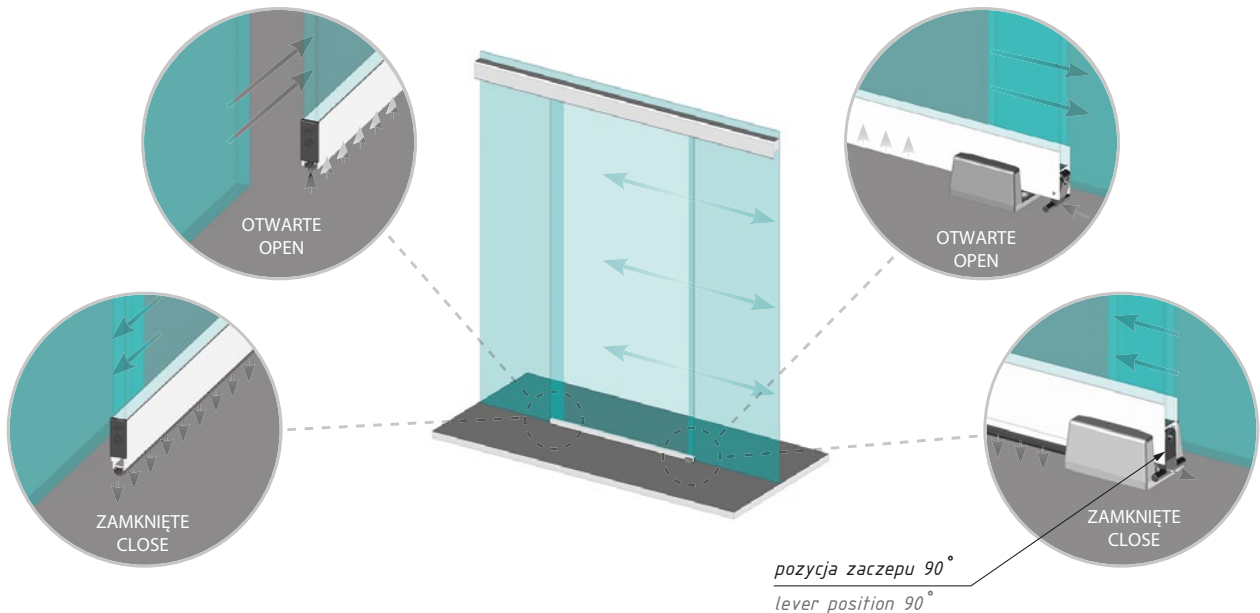
Listwa dolna z uszczelką do drzwi przesuwnych  
Drop down seal glass bottom slide

### LISTWA DOLNA Z USZCZELKĄ DO DRZWI PRZESUWNYCH

CCS to listwa z uszczelką, przeznaczona jest do montażu na dolnej krawędzi drzwi szklanych. Listwa jest łatwa w montażu a dzięki mechanizmowi nożycowemu samodzielnie adaptuje się do każdego rodzaju podłoża i wypełnia szczelinę pomiędzy drzwiami a podłogą. Listwa jest przystosowana dla osób niepełnosprawnych, zapewnia ochronę przed insektami i kurzem. Poprawia właściwości akustyczne drzwi szklanych.

### DROP DOWN SEAL GLASS BOTTOM SLIDE

It's a door bottom seal which closes the gap between the sliding door glass door bottom and the floor. It's easy to install and because of the graduated scissor action of the mechanism, it adapt itself to all kind of floors, even if not perfectly linear.





## USZCZELKA / SEAL:

- 4 pióra uszczelki wykonane z samogasnącego silikonu
- 4 fins in self extinguishing coextruded thermoplastic

## INFORMACJE TECHNICZNE / TECHNICAL CHARACTERISTICS:

- Stopniowany mechanizm nożycowy – uszczelka opada w pierwszej kolejności po stronie prowadnicy dolnej (po stronie zaczepu), w drugiej kolejności po stronie zamka
- Automatycznie wysuwana uszczelka uruchamiana zaczepem przy końcowym domyku
- Maksymalne wysunięcie uszczelki do 14 mm
- Elementy mechanizmu wykonane są ze stali ocynkowanej i wzmocnionego PA z 20 % domieszką włókna szklanego
- Profile wykonane są ze stopu aluminium 6060 T6
- Zawiera uszczelkę domykającą
- Graduated scissor action (seal drops on sliding door guide side before lock side)
- Automatic dropdown seal with reverse actuation by lever, drove by sliding door guide
- 14 mm maximum drop.
- Galvanised steel flat springs and actuators in PA reinforced with 20% glassfibre
- 6060 T6 aluminium alloy profiles
- Closing plug included

### CERTIFICATIONS:

- Tested to 200,000 closing cycle

### CERTYFIKAT:

- Przetestowane na 200,000 cykli zamykania

| Kod / Code     | Wykończenie Finish                 | Grubość szkła (mm) Glass thickness (mm) | Długość (mm)* Length (mm) * | Materiał Material     |
|----------------|------------------------------------|---|-----------------------------|-----------------------|
| CCS1030A10 PAX | połyskowy alinox / polished alinox | 10                                      | 1030                        | aluminium / aluminium |
| CCS1030A10 NA  | anoda srebrna / silver anodized    | 10                                      | 1030                        | aluminium / aluminium |

\* **PRZYCINANIE DŁUGOŚCI:** możliwość skrócenia długości maksymalnie 130 mm po przeciwnej stronie przycisku

\* **TRIMMING LENGTHS** up to 130 mm on the opposite side to the plunger

