

System uszczelnień od CDA Polska

Odpowiednio dobrane uszczelnienie znacząco poprawia komfort codziennego korzystania z konstrukcji szklanych, zapewniając przy tym ochronę przed zimnem oraz hałasem czy kurzem. Istotne jest jednak, aby było ono odpowiednio dobrane, nie tylko pod kątem grubości szklanej tafli, ale też charakteru przeszklenia. Z tego powodu oferowane przez nas rozwiązania to wysokiej jakości uszczelnienia wyróżniające się estetyką wykonania, odpowiednie do drzwi szklanych, ale też ścianek oraz systemów przesuwanych

Zainspiruj się na oszkle.pl

Na portalu www.oszkle.pl oraz naszych mediach społecznościowych znajdziesz porady specjalistów z naszego zespołu, opisy realizacji naszych klientów i designerskie inspiracje z całego świata. Dowiesz się m.in. jak dobrać kabinę prysznicową do metrażu łazienki i jak dbać o okucia, by zachowały swój blask przez długie lata. Do zobaczenia!

Znajdź nas na:

     www.cdapolska.pl www.oszkle.pl

Poznaj kolekcje naszych mocowań

NUOVA PALERMO
Profile ościeżnicowe

COMO & CALABRIA
Struktury bezramowe

LAZIO
Profile montażowe

GARDA

SYSTEM USZCZELNIEŃ DO DRZWI I ŚCIANEK SZKLANYCH

GARDA


Seria **GARDA** obejmuje zarówno uszczelki, jak i listwy dolne z wysuwaną uszczelką, które będą odpowiednie do drzwi oraz ścianek szklanych, ale też systemów przesuwnych. Ich budowa oraz wysoka estetyka wykonania sprawiają, że doskonale wkomponują się one w dowolną aranżację. Z kolei dzięki prostej formie i ponadczasowemu designowi będą pasować do każdego rodzaju szklanej tafli, także tej dekoracyjnej.

Materiał i wykończenie

Wszystkie okucia z serii **GARADA** wykonano z wysokiej jakości materiałów, takich jak aluminium, samogasnący silikon czy opatentowane tworzywo TCT. Aluminiowe profile są przy tym dostępne w dwóch, eleganckich wykończeniach – alinox połysk oraz anoda srebrna, która wyróżnia się matową powierzchnią w srebrzystym kolorze.



Alinox połysk



Anoda srebrna

Dostępne rozwiązania

Kolekcja **GARDA** to 4 rodzaje akcesoriów do szklanych ścian, drzwi oraz systemów przesuwnych, w tym 2 uszczelki krawędziowe oraz dwa modele listwy dolnej z wysuwaną uszczelką. Ich zastosowanie znacząco poprawia szczelność konstrukcji, chroniąc przed zmianami temperatury czy kurzem.

Potwierdzone właściwości

Listwy dolne z wysuwaną uszczelką z serii **GARADA** poddane zostały specjalnym testom, które miały potwierdzić ich unikalne właściwości. Badanie to przeprowadzono podczas 200 000 cykli zamykania! Jest to gwarancja, że nasze okucia zachowają swoje właściwości podczas wieloletniej eksploatacji.




Uszczelka krawędziowa CCU3000K




Uszczelka krawędziowa CCU3000S

Uszczelki krawędziowe do drzwi, ścianek i systemów przesuwnych

Uszczelki krawędziowe zapewniają ochronę przed kurzem oraz czynnikami atmosferycznymi, takimi jak niskie temperatury czy wiatr. Ich zastosowanie poprawia także właściwości akustyczne zarówno drzwi, jak i ścianek. Model **CCU3000K** to samoprzylepna obwodowa uszczelka do drzwi i ścian, odpowiednia do szkła o grubości od 8 do aż 14 mm. Można ją swobodnie dopasować do szczelin o szerokości od 2,5 do 7 mm, natomiast zastosowanie specjalnego szablonu montażowego znacznie upraszcza i przyspiesza jej instalację na krawędzi szkła. Z kolei wariant **CCU3000S** zaprojektowano z myślą o systemach przesuwnych. Składa się z dwóch części - miękkiej - regulowanej oraz twardej - instalowanej na panelu stałym. Zapewnia przy tym uszczelnienie w zakresie 12-30 mm.



Listwa dolna z wysuwaną uszczelką CCR



Listwa dolna z uszczelką do drzwi przesuwnych CCS

Listwy dolne z wysuwaną uszczelką do drzwi, ścianek i systemów przesuwnych

Ten rodzaj listw z wysuwaną uszczelką umieszcza się na dolnej krawędzi szklanej tafli. Zapewniają one ochronę przed kurzem i poprawiają właściwości akustyczne szklanej konstrukcji. Dzięki temu, że posiadają one tzw. mechanizm nożycowy, samodzielnie adaptują się do każdego rodzaju podłoża i świetnie wypełniają szczelinę pomiędzy panelem a podłogą. Model **CCR** to wariant odpowiedni do szklanych drzwi. Po ich zamknięciu uszczelka opada w pierwszej kolejności po stronie zawiasów, a w drugiej po stronie zamka. Natomiast gdy drzwi są otwarte – pozostaje ona schowana wewnątrz listwy. Można ją stosować ze szkłem, którego grubość wynosi 10 lub 12 mm. Podobne rozwiązanie zaprojektowano z myślą również o systemach przesuwnych – listwa **CCS** posiada uszczelkę, która wysuwa się automatycznie po zamknięciu systemu.