

Okucia do łazienek od CDA POLSKA

Szkło we współczesnej łazience to nie tylko element dekoracyjny, ale i funkcjonalny. Niezależnie od tego, czy ma ona mały metraż, formę przestronnego pokoju kąpielowego, czy też nietypowy kształt, szklane konstrukcje dodają jej charakteru i przestronności. Ich montaż umożliwiają nasze okucia, które wyróżniają się minimalistycznym designem, uniwersalnością oraz wysoką jakością, która dla nas oznacza gwarancję bezpieczeństwa i trwałości.

Zainspiruj się na oszkle.pl

Na portalu www.oszkle.pl oraz naszych mediach społecznościowych znajdziesz porady specjalistów z naszego zespołu, opisy realizacji naszych klientów i designerskie inspiracje z całego świata. Dowiesz się m.in. jak dobrać kabinę prysznicową do metrażu łazienki i jak dbać o okucia, by zachowały swój blask przez długie lata. Do zobaczenia!

Znajdź nas na:

     www.cdapolska.pl www.oszkle.pl

Poznaj kolekcje naszych mocowań

BOLOGNA
Zawiasy i klamry

VENEZIA
Zawiasy i klamry

VESUVIO
Zawiasy i klamry

VERONA
System przesuwny

MODENA
Gałki i uchwyty

BUDRIO
Uszczelki do kabin

AOSTA
Łączniki do kabin

ETNA
Zawiasy i klamry

ETNA

ZAWIASY I KLAMRY

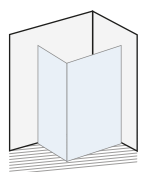
Zdjęcia mają charakter wyłącznie poglądowy, wygląd produktów przedstawionych na zdjęciach może nieznacznie odbiegać od rzeczywistości. Zakres oferowanych produktów może ulec zmianie. Przedstawione informacje techniczne mają jedynie charakter orientacyjny. Aktualny katalog produktów wraz z danymi technicznymi dostępny jest w Dziale Handlowym CDA Polska.



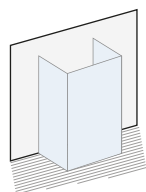
ETNA

Kolekcja **ETNA** to zawiasy i klamry umożliwiające montaż różnorodnych szklanych kabin prysznicowych oraz parawanów nawannowych, które wyróżniają się nowoczesnym, minimalistycznym designem. Dzięki swojej prostej formie będą pasować do każdej łazienki, niezależnie od stylu jej aranżacji.

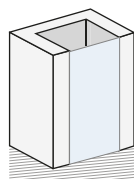
Typ kabiny prysznicowej



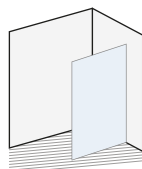
Kabina narożna



Kabina przy ścianie



Kabina wnękowa



Ściana prysznicowa

Materiał i wykończenie

Okucia z serii ETNA wykonano z mosiądzu, stopu, który cechuje się wysoką odpornością na korozję. Zawiasy i klamry dostępne są w dwóch wariantach wykończenia - **połyskującym**, o idealnie gładkiej, odbijającej światło powierzchni oraz **satynowym**, które ma delikatnie chropowatą strukturę.



Satyna



Połysek

Jak dbać o okucia?

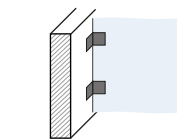
Okucia z serii ETNA posiadają specjalne maskownice, dzięki którym nie są widoczne śruby wykorzystywane do ich montażu. Są one wykonane z łatwego do czyszczenia mosiądzu.

By zachowały swój blask przez długie lata wystarczy regularnie myć je wodą z mydłem lub delikatnym detergentem i przecierać do sucha ściereczką.

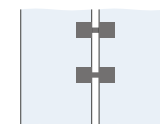
Rodzaje mocowań ETNA

Okucia z serii ETNA pozwalają na montaż szklanej tafli zarówno do ściany, jak i innego szklanego panelu. Wybrane modele zawiasów w czasie otwierania drzwi kabiny delikatnie je unoszą, dzięki czemu nie zahaczają one o uszczelkę przy progu. Mocowania można stosować na taflach o grubości 6 lub 8 mm i maksymalnej wadze 40 kg.

Typ montażu

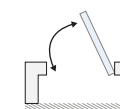


✓ Montaż ściana-szkło



✓ Montaż szkło-szkło

Typ i kąt otwarcia drzwi



✓ Drzwi uchylne - 90°/180°



Klamra TGSC90



Klamra TGSC180

Klamry typu ściana - szkło

Klamry typu ściana - szkło (m.in. model TGHU90 oraz TGSC90) pozwalają na zamocowanie szklanej tafli do murowanej ściany pod kątem 90°. Najczęściej wykorzystywane są w kabinach narożnych oraz wnękowych.



Zawias unoszony TGHU90-OSRH

Klamra typu szkło - szkło

Klamry typu szkło - szkło, jak np. TGSC90-GG, pozwalają na połączenie ze sobą dwóch szklanych paneli pod kątem 90° lub 180°. W tym drugim przypadku tworzą one jedną linię. Takie rozwiązanie stosowane jest przeważnie w kabinach wnękowych oraz narożnych.



Zawias standardowy TGHS180

Zawiasy unoszone

Dzięki temu rodzajowi zawiasów (np. modelom TGHU90 oraz TGHU180LH) drzwi kabiny prysznicowej delikatnie podnoszą się w trakcie otwierania, co zwiększa komfort użytkownika kabiny i zapobiega uszkodzeniu uszczelki progowej.

Zawiasy standardowe

Zawiasy standardowe, takie jak TGH590LH oraz TGHS180, umożliwiają zamocowanie drzwi kabiny do ściany lub innej szklanej tafli. Ponieważ niektóre modele pozwalają na otwarcie drzwi pod kątem nawet 180°, wykorzystuje się je w parawanach nawannowych.



Potwierdzone bezpieczeństwo

Nasze klamry i zawiasy skonstruowane są tak, by stabilnie utrzymywać szklane tafle i przenosić obciążenia konstrukcji. Ich jakość i bezpieczeństwo potwierdziły odpowiednie testy i badania.